




**TÆLLE SYSTEM FOR LANCER VOLUMETRIC HANE
8 PRODUKTER MED HVER 4 STØRRELSER
MØNTERINGSVEJLEDNING**




Montering af OBJEX Counter:




Montering af samle-print:

24VAC - Samme trafo
som til hanerne




Montering af fladkabel på samle-print:

Tap/rød ledning skal vende ud mod kanten



Montering af fladkabel på trykknop-print:


Tap/rød ledning skal vende ud mod kanten



Hane-rækkefølge:

Hane 1

Hane 2



Indstilling af antal haner:

De røde jumpere flyttes en plads til højre for hver hane der tilsluttes
(Dette billede viser indstilling for to haner)

